

# Nacimientos en niñas de 14 años o menos

En el **2000**  
se dieron

**611** 

**nacimientos**

en niñas de 14 años  
o menos, lo que  
representaba el

**0,8%**

del total de  
**nacimientos.**



En el **2019**  
ocurrieron

**264** 

**nacimientos**

en niñas del mismo  
grupo de edades, lo  
que corresponde al

**0,4%**

del total de  
**nacimientos.**



Es decir, en el año  
**2000** se registraron  
aproximadamente  
**12** nacimientos en  
niñas de 14 años o  
menos **cada**  
**semana.**

Para el año **2019**  
esta cifra  
disminuyó a **5.**



En 2019, el  
**7,2%** de los  
nacimientos en  
niñas de 14 años  
o menos se  
registraron en el  
marco de una  
**unión libre.**



El **4,9%** de los  
nacimientos es producto de  
**una relación impropia.** No  
obstante, el **86,7%** de  
nacimientos se ubican en  
las categorías de “padre no  
declarado” y “edad ignorada  
del padre”, porcentaje que  
ha venido en aumento y el  
cual podría ocultar  
**relaciones impropias** y por  
tanto, **situaciones de**  
**violencia** que viven estas  
personas menores de edad.



Una **quinta parte** de  
las niñas de 14 años  
o menos que tuvo un  
nacimiento en 2019,  
asistió a **tres**  
**consultas prenatales**  
o menos, la  
recomendación de la  
OMS es de al menos  
ocho consultas  
prenatales.



**29,2%** de las  
niñas tenían la  
**primaria**  
**incompleta** o no  
habían asistido a  
educación formal.  
**30,3%** se  
dedica a los  
oficios domésticos  
y no a estudiar.

# Nacimientos en adolescentes de 15 a 19 años

En el **2000** se dieron

**15 999**  nacimientos

en adolescentes de 15 a 19 años, lo que representaba el

**20,5%**

del total de nacimientos.



Mientras que en **2019** ocurrieron

**7 776**  nacimientos

en el mismo grupo de edades,

**12,1%**

del total de nacimientos.



En el **2000** se

registraron aproximadamente

**44** nacimientos en adolescentes de 15 a 19 años **cada**

**día**, esta cifra disminuyó a **21** en **2019**.



El **37,0%** de los nacimientos en 2019, se dieron en adolescentes **casadas o en unión libre**.



La **mitad** de las adolescentes que tuvieron un nacimiento en 2019, tuvieron al menos **ocho citas de control prenatal**. La **otra mitad** tuvo **siete citas o menos**.



Se reporta un **2,3%** de nacimientos en el marco de **relaciones impropias**, en el **64,8%** de los nacimientos no se registró la edad padre o bien no se declaró al padre. Lo anterior indica que el porcentaje de nacimientos en el marco de **relaciones impropias** podría ser mayor, ya que este porcentaje de edades del padre ignoradas podrían estar ocultando las **relaciones de poder** que viven las adolescentes con hombres adultos.



El **23,1%** de las adolescentes tenía **primaria completa, incompleta** o no había asistido a educación formal. El **57,2%** se dedica a los **oficios domésticos** y no a estudiar.

# Características de nacimientos en niñas y adolescentes para el año 2019

## Consultas Prenatales

La Organización Mundial de la Salud (OMS) recomienda que las mujeres embarazadas asistan al menos a ocho consultas prenatales.



En las **niñas de 14 años o menos** que tuvieron un nacimiento en **2019**:

37,1%	39,4%	20,8%	2,7%
8 consultas o más	De 4 a 7 consultas	De 0 a 3 consultas	Ignorado

**Heredia** reporta una mayor asistencia a control prenatal.

Un **64,3%** tuvo ocho controles o más.

**Alajuela** reporta la menor asistencia al control prenatal completo.

Un **28,1%** asistió a ocho controles o más.



En las **adolescentes de 15 a 19 años** que tuvieron un nacimiento en **2019**:

49,4%	38,2%	9,5%	2,8%
8 consultas o más	De 4 a 7 consultas	De 0 a 3 consultas	Ignorado

**Heredia** reporta una mayor asistencia a control prenatal. Un **60,0%** tuvo ocho controles o más.

En **Cartago** el porcentaje es de **56,0%**

En **Alajuela** este porcentaje disminuye a **43,9%**.

# Características de nacimientos en niñas y adolescentes para el año 2019

## Nivel educativo



En las niñas de 14 años o menos que tuvieron un nacimiento en 2019:

1,5%	27,7%	19,3%	51,3%	0,4%
Ninguno	Primaria Incompleta	Primaria Completa	Secundaria Incompleta	Ignorado

En **Guanacaste** el **81,8%** indicó tener secundaria incompleta.  
En **Puntarenas** el **4,1%** reportó no tener ninguna escolaridad.  
En **Heredia**, el **42,9%** reportó tener primaria incompleta y el **28,6%** reportó tener secundaria incompleta.



En las adolescentes de 15 a 19 años que tuvieron un nacimiento en 2019:

1,1%	6,4%	15,6%	61,1%	11,4%	3,3%	1,2%
Ninguno	Primaria incompleta	Primaria completa	Secundaria incompleta	Secundaria completa	Universidad incompleta	Ignorado

En **Cartago** el **29,7%** y en **Alajuela** el **28,2%** tenía algún nivel de primaria.  
Estos porcentajes disminuyen en **Guanacaste** a un **16,6%** y en **Heredia** a un **19,1%**.

# Características de nacimientos en niñas y adolescentes para el año 2019

## Ocupación



En las niñas de 14 años o menos que tuvieron un nacimiento en 2019:

68,6%	30,3%	1,1%
Estudiante	Oficios domésticos	Ignorada

En **Heredia**, la mitad se dedicaba a estudiar y la otra mitad a los oficios domésticos  
En **San José**, el **73,8%** se dedicaba a estudiar.

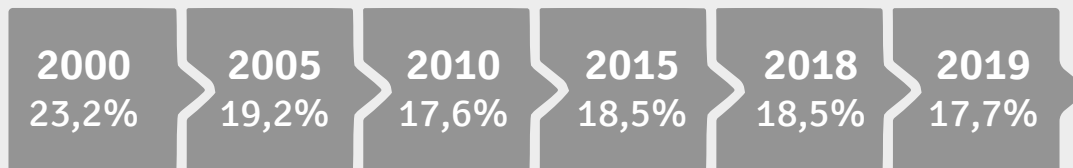



En las adolescentes de 15 a 19 años que tuvieron un nacimiento en 2019:

39,9%	57,2%	2,6%	0,4%
Estudiante	Oficios domésticos	Otra ocupación	Ignorada

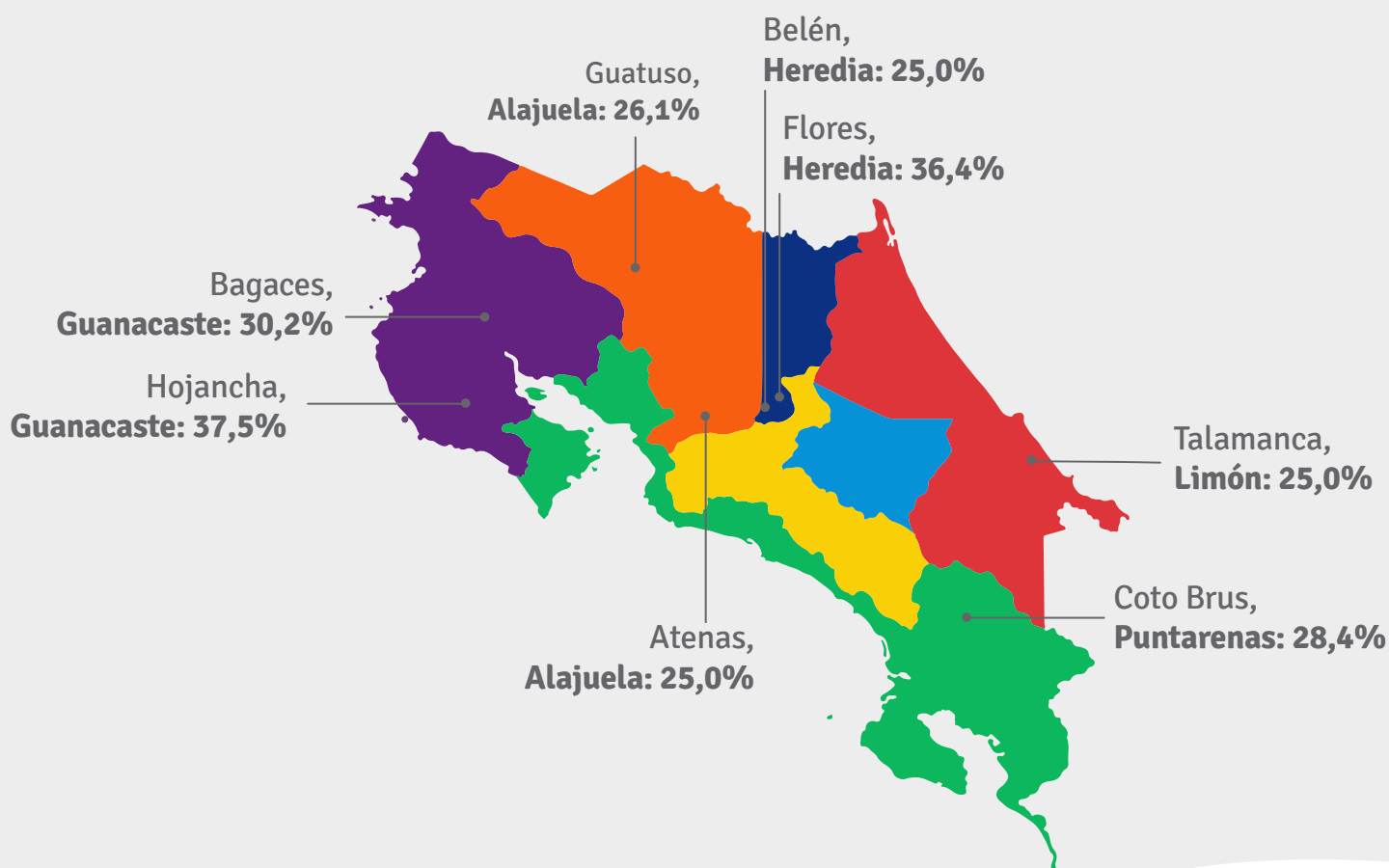
En **Alajuela**, el **65%** se dedicaba a los oficios domésticos  
En **Guanacaste**, el **45,9%** se dedicaba a estudiar.

# Niñas y adolescentes que tienen más de un hijo/a



Para el **2019**, se dieron **8 041** nacimientos en niñas y adolescentes de 19 años o menos. En **1 420** de los casos, las niñas o adolescentes reportaron que ya tenían otro hijo o hija (17,7%). 

Esto se reportó en mayor medida en estos cantones:



# Violencia contra niñas y adolescentes: relaciones impropias y violación

2019

## Niñas de 14 años o menos

El **4,9%** de nacimientos en **niñas de 14 años o menos**, se dieron en niñas menores de 13 años, lo que, para la legislación en Costa Rica, representa **una violación**.



El **4,9%** de los nacimientos de **niñas entre 13 y 14 años** son producto de una **relación impropia**.



En este grupo de edades los datos de “**padre no declarado**” y “**edad del padre ignorada**” alcanzan un **86,7%**. Este dato merece una atención especial, en tanto podría estar ocultando **situaciones de violencia** que viven las personas menores de edad.



## Adolescentes de 15 a 19 años

El **2,3%** de nacimientos en adolescentes se dan en el marco de **relaciones impropias**.



El **64,8%** de los nacimientos no registró la edad padre o bien no se declaró al padre. A este dato se debe prestar especial atención ya que podría estar ocultando las **relaciones de poder** que viven las adolescentes con hombres adultos.



Un **6,8%** de nacimientos se dieron en relaciones entre adolescentes (**relación entre pares**).



**26,1%** de los nacimientos corresponden a **adolescentes de 18 o 19 años**.

