

# Sistema de información estadística sobre nacimientos en niñas y adolescentes en Costa Rica

2000-2019



Fondo de Población  
de las Naciones Unidas

**Sistema de información  
estadística sobre nacimientos en  
niñas y adolescentes en Costa Rica**



**[costarica.unfpa.org/nacimientos](http://costarica.unfpa.org/nacimientos)**

## 1. Nacimientos en niñas de 14 años o menos

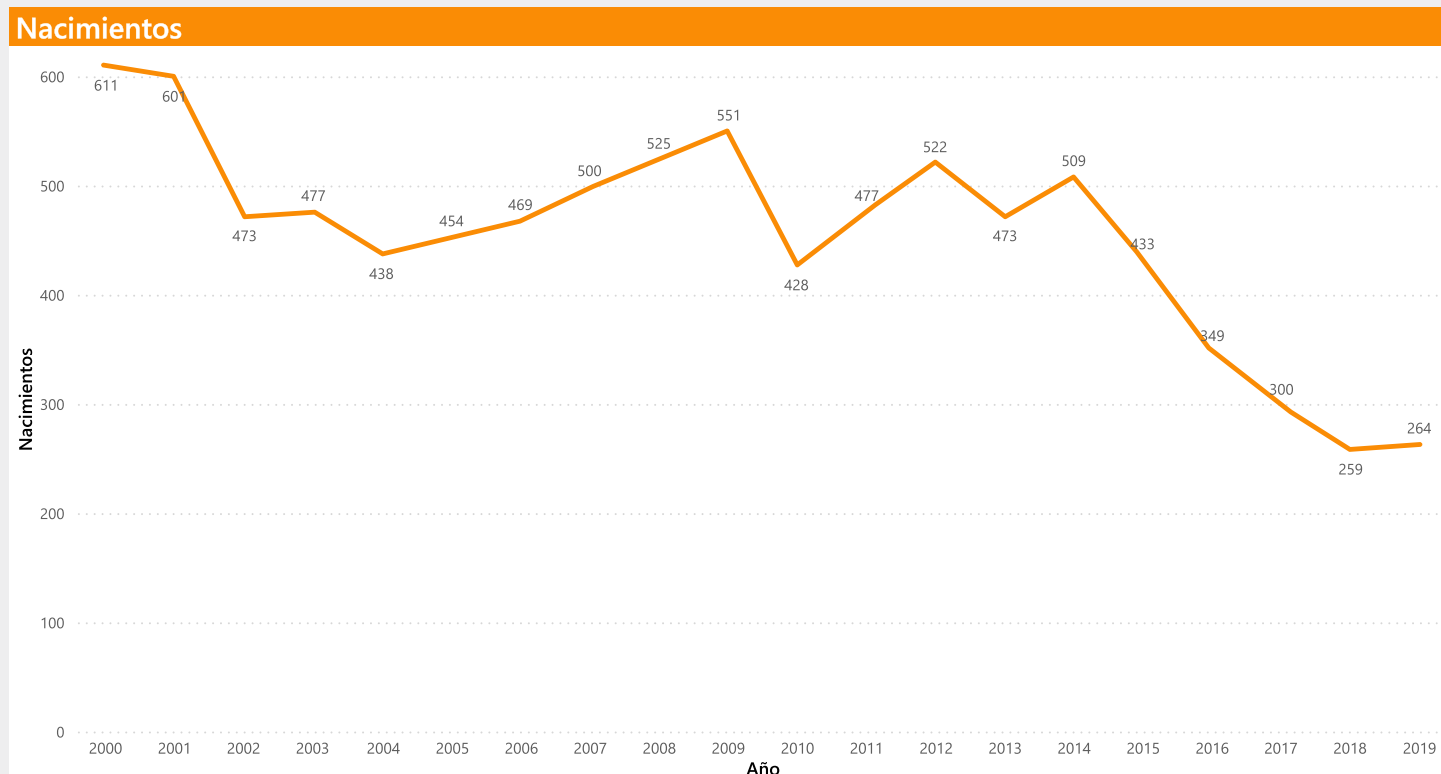
Los embarazos en niñas son el reflejo de la desprotección que sufren las niñas y evidencian la necesidad urgente de implementar acciones para su eliminación. La información de las estadísticas vitales del INEC, señala que los nacimientos en niñas de 14 años o menos han venido disminuyendo en Costa Rica.

En 2000 se registraron aproximadamente 12 nacimientos en niñas de 14 años o menos, cada semana. Para 2019 esta cifra disminuyó a 5. En este mismo año, los nacimientos en niñas de 14 años o menos representaron el 0,4% de los nacimientos totales, en el 2000 representaron el 0,8%.

Al analizar los datos por tasa, se observa que, entre el inicio y final del periodo se redujo en 2 nacimientos de niñas de 14 años o menos por cada 1 000 niñas de esta edad.

### Gráfico 1

Costa Rica. Total de nacimientos de niñas de 14 años o menos 2000-2019  
(Datos absolutos)

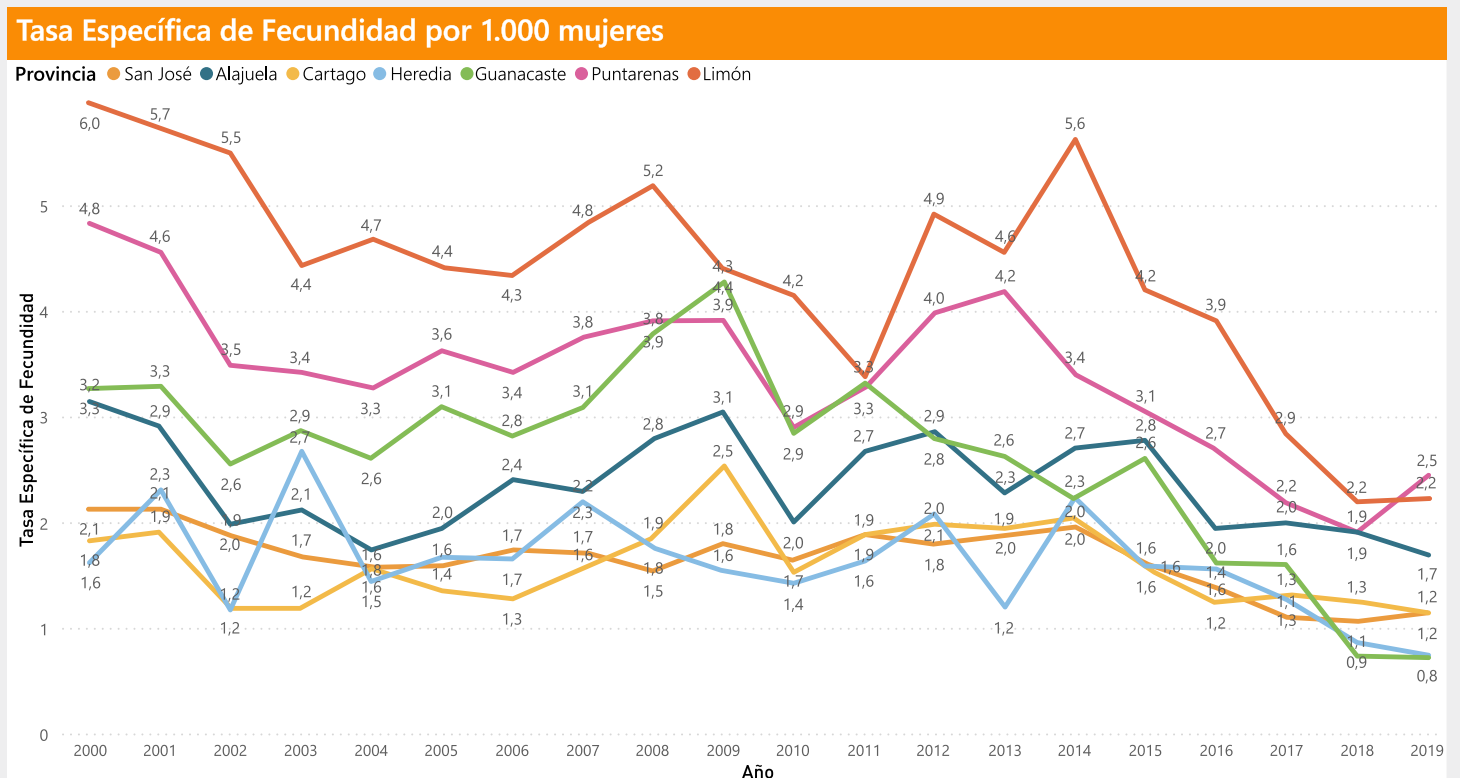


Fuente: UNFPA (2020). Sistema de información estadística sobre nacimientos en niñas y adolescentes en Costa Rica, 2000-2019, con base en las estadísticas vitales del INEC. Recuperado el 06 de julio, 2020, de <http://costarica.unfpa.org/es/nacimientos>

Si se analizan las tasas por provincia, sobresale la provincia de Limón, como la que ha mantenido la tasa más alta de nacimientos en niñas durante los últimos 20 años. Por ejemplo, en el año 2000 dicha provincia presentó una tasa cerca de 6 nacimientos por cada mil niñas. No obstante, para el 2019 Puntarenas alcanzó 2,5 nacimientos por cada 1000 niñas, mientras que Limón disminuyó a 2,2. Cabe mencionar que estas dos provincias costeras son las que han mantenido las tasas más altas en las dos décadas en estudio.

## Gráfico 2

Costa Rica. Tasa específica de fecundidad en niñas de 14 años o menos por provincia, 2000-2019 (Tasa por mil niñas de 14 años o menos)



Fuente: UNFPA (2020). Sistema de información estadística sobre nacimientos en niñas y adolescentes en Costa Rica, 2000-2019, con base en las estadísticas vitales del INEC. Recuperado el 06 de julio, 2020, de <http://costarica.unfpa.org/es/nacimientos>

En el caso de los cantones, Alvarado es el cantón con mayor incidencia de nacimientos en niñas, con 6 nacimientos por cada mil niñas 14 años o menos. Históricamente, el valor más alto lo presentó Dota, ejemplo de ello, es que en 2014 presentó aproximadamente 12 nacimientos por cada mil niñas de 14 años o menos.

## 2. Características de los nacimientos en niñas

Si bien en Costa Rica está prohibido el matrimonio de personas menores de edad; la realidad es que, en 2019, 7,2% de las niñas de 14 años o menos que registraron un nacimiento declararon que se encontraban en unión libre.

## Cuadro 1

Costa Rica. Nacimientos de niñas de 14 años o menos según vínculo con el padre, 2019

Categoría	Edad del padre ignorada		Niñas menores de 13 años		Relación entre pares		Relación impropia		Padre no declarado		Total	
	Provincia	n	%	n	%	n	%	n	%	n	%	n
⊕ San José	23	37,7 %	3	4,9 %	4	6,6 %	2	3,3 %	29	47,5 %	<b>61</b>	<b>100,0 %</b>
⊕ Alajuela	35	54,7 %	3	4,7 %	3	4,7 %	2	3,1 %	21	32,8 %	<b>64</b>	<b>100,0 %</b>
⊕ Cartago	7	33,3 %	1	4,8 %	3	14,3 %	0	0,0 %	10	47,6 %	<b>21</b>	<b>100,0 %</b>
⊕ Heredia	9	64,3 %	0	0,0 %	0	0,0 %	2	14,3 %	3	21,4 %	<b>14</b>	<b>100,0 %</b>
⊕ Guanacaste	2	18,2 %	0	0,0 %	0	0,0 %	0	0,0 %	9	81,8 %	<b>11</b>	<b>100,0 %</b>
⊕ Puntarenas	18	36,7 %	3	6,1 %	4	8,2 %	1	2,0 %	23	46,9 %	<b>49</b>	<b>100,0 %</b>
⊕ Limón	21	47,7 %	3	6,8 %	0	0,0 %	1	2,3 %	19	43,2 %	<b>44</b>	<b>100,0 %</b>
<b>COSTA RICA</b>	<b>115</b>	<b>43,6 %</b>	<b>13</b>	<b>4,9 %</b>	<b>14</b>	<b>5,3 %</b>	<b>8</b>	<b>3,0 %</b>	<b>114</b>	<b>43,2 %</b>	<b>264</b>	<b>100,0 %</b>

Fuente: UNFPA (2020). Sistema de información estadística sobre nacimientos en niñas y adolescentes en Costa Rica, 2000-2019, con base en las estadísticas vitales del INEC. Recuperado el 06 de julio, 2020, de <http://costarica.unfpa.org/es/nacimientos>

El 4,9% de los nacimientos en niñas de 14 años o menos es producto de una relación impropia<sup>1</sup>. Se deben analizar también los datos de padre no declarado y edad del padre ignorada, los cuales han venido en aumento y suman un 86,7% de los nacimientos en este grupo de edades. Es importante destacar que esta situación podría ocultar las situaciones de violencia que viven estas personas menores de edad.

Asimismo, es de preocupar que de los nacimientos en niñas de 14 años o menos, el 4,9% se dieron en niñas menores de 13 años, lo que, para la legislación en Costa Rica, representa una violación.

Una quinta parte de las niñas de 14 años o menos que tuvieron un nacimiento en el 2019, asistieron solo a tres consultas prenatales o menos, aunque la recomendación de la OMS son al menos ocho consultas prenatales. En el 29,2% de los nacimientos en este grupo de edades, las niñas tenían la primaria incompleta o no habían asistido a educación formal. Además, el 30,3% de ellas mencionó dedicarse a los oficios domésticos y no a estudiar.

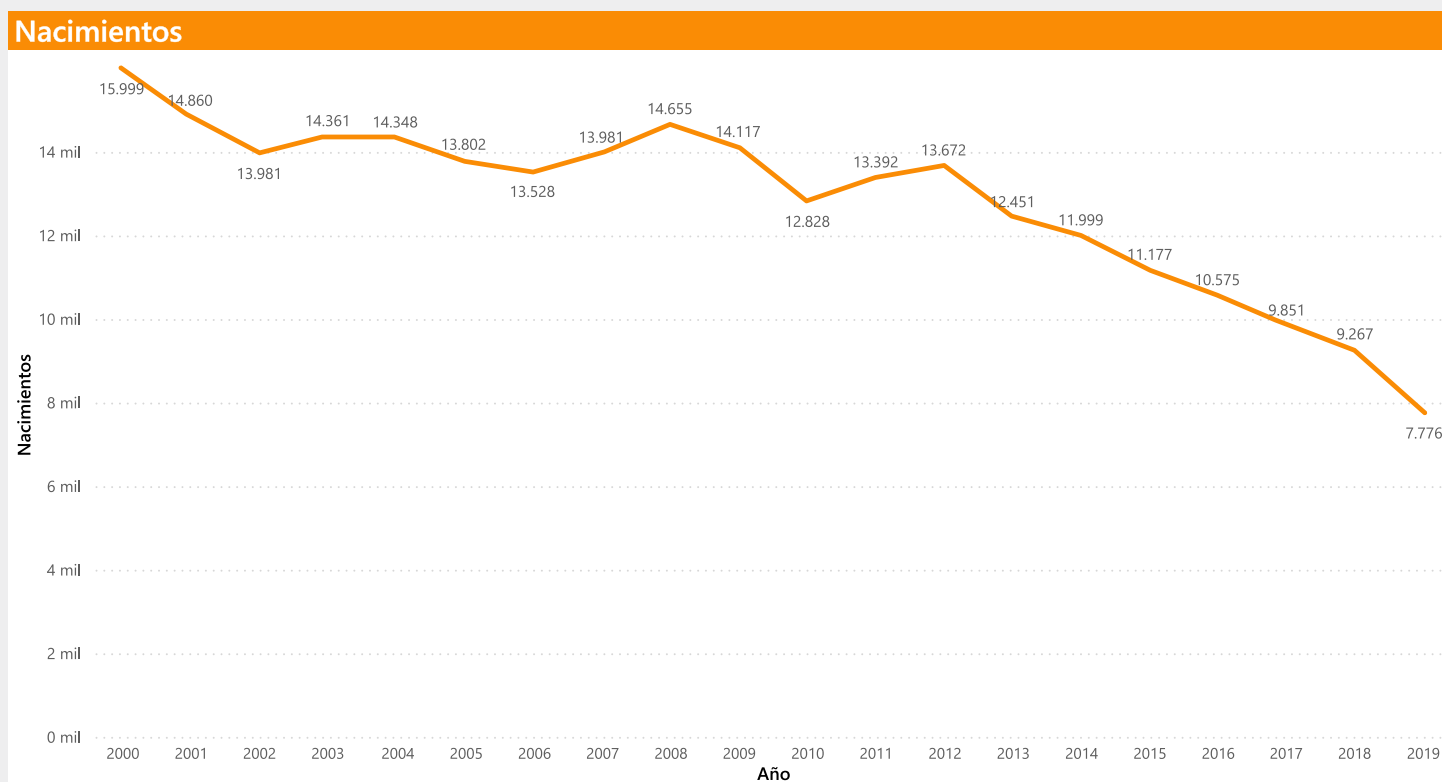
<sup>1</sup> Los datos analizados sobre relaciones impropias, solo incluyen a las niñas de 13 y 14 años, según lo que establece la Ley 9406.

### 3. Nacimientos en adolescentes de 15 a 19 años

La información de las estadísticas vitales del INEC, señala que los nacimientos en adolescentes entre 15 y 19 años han venido disminuyendo en Costa Rica. En el 2000 se registraron aproximadamente 44 nacimientos en adolescentes de 15 a 19 años cada día, esta cifra disminuyó a 21 en 2019.

#### Gráfico 3

Costa Rica. Total de nacimientos en adolescentes entre 15 y 19 años, 2000-2019  
(Datos absolutos)



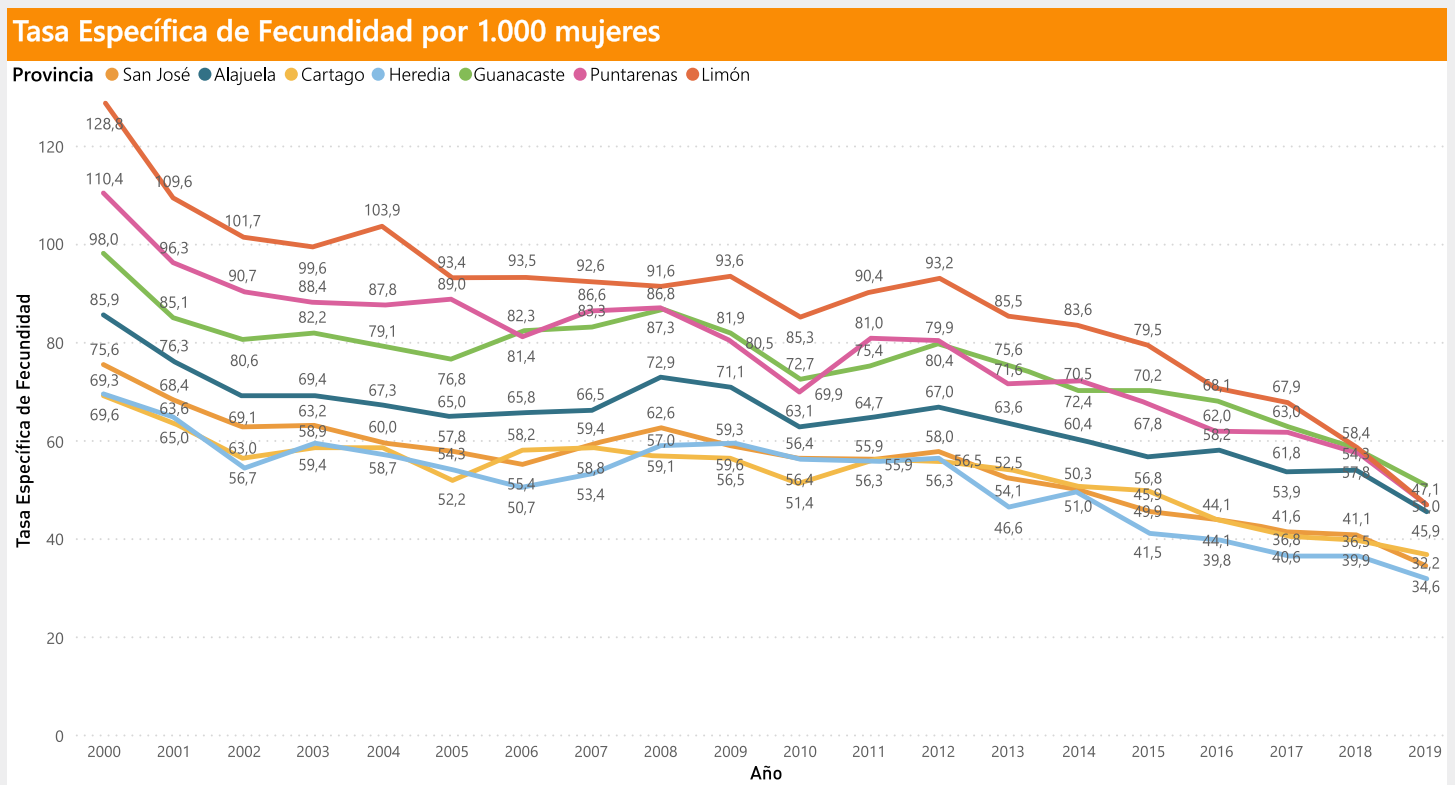
Fuente: UNFPA (2020). Sistema de información estadística sobre nacimientos en niñas y adolescentes en Costa Rica, 2000-2019, con base en las estadísticas vitales del INEC. Recuperado el 06 de julio, 2020, de <http://costarica.unfpa.org/es/nacimientos>

Para el 2019, los nacimientos en adolescentes de 15 a 19 años equivalen a un 12,1% de los nacimientos totales, en 2000 era un 20,5%. Si se analiza según la tasa, se puede observar que 41 de cada 1 000 mujeres entre 15 a 19 años tuvo un nacimiento, en el 2000 eran 86 por cada mil.

Si se analizan las tasas por provincia, se observa que la provincia de Limón es la que ha mantenido la tasa más alta de nacimientos en niñas durante los últimos 20 años, no obstante, para el 2019, la provincia de Guanacaste logró superar la tasa de Limón en cuatro nacimientos, por cada mil mujeres adolescentes. Las tres provincias costeras: Guanacaste, Limón y Puntarenas, mantienen las tasas más altas de nacimientos en este grupo de edades.

## Gráfico 4

Costa Rica. Nacimientos en adolescentes entre 15 y 19 años por provincia, 2000-2019  
(Tasa por cada mil adolescentes entre 15 y 19 años)



Fuente: UNFPA (2020). Sistema de información estadística sobre nacimientos en niñas y adolescentes en Costa Rica, 2000-2019, con base en las estadísticas vitales del INEC. Recuperado el 06 de julio, 2020, de <http://costarica.unfpa.org/es/nacimientos>

En relación con los cantones, en 2019, Carrillo registró 72 nacimientos por cada 1 000 adolescentes entre 15 y 19 años. Históricamente, el valor más alto lo presentó Sarapiquí en el 2000 con 144 nacimientos por cada 1 000 adolescentes en este grupo de edades.

### 4. Características de los nacimientos en adolescentes

El 37% de los nacimientos, en 2019, se dieron en adolescentes casadas o en unión libre. La mitad de las adolescentes que tuvieron un nacimiento en 2019, asistieron al menos a ocho citas de control prenatal. La otra mitad asistió a siete citas o menos.

Aunque se reporta solo el 2,3% de nacimientos en el marco de relaciones impropias<sup>2</sup>, en el 64,8% de los nacimientos no se registró la edad padre o bien no se declaró al padre. Este dato debe analizarse a mayor profundidad dado que podrían estar ocultando las relaciones impropias que viven las adolescentes con hombres adultos.

<sup>2</sup> Los datos analizados sobre relaciones impropias, solo incluyen a las adolescentes mayores de 15 y menores de 18 años, según lo que establece la Ley 9406.

En el 22% de los nacimientos en este grupo de edad, las adolescentes tenían algún nivel de primaria. Además, el 57% de ellas mencionó dedicarse a los oficios domésticos y no a estudiar.

## 5. Características de nacimientos en niñas, 2019

La Organización Mundial de la Salud (OMS) recomienda la atención prenatal con un mínimo de ocho consultas. Esta cantidad recomendada se cumplió en el 37,1% de los nacimientos en niñas de 14 años o menos.

### Cuadro 2

Costa Rica. Nacimientos de niñas de 14 años o menos según control prenatal, 2019

Categoría Provincia	Ignorado		De 0 a 3 consultas		De 4 a 7 consultas		8 o más consultas		Total	
	n	%	n	%	n	%	n	%	n	%
☒ San José	2	3,3 %	18	29,5 %	21	34,4 %	20	32,8 %	61	100,0 %
☒ Alajuela	2	3,1 %	15	23,4 %	29	45,3 %	18	28,1 %	64	100,0 %
☒ Cartago	1	4,8 %	6	28,6 %	5	23,8 %	9	42,9 %	21	100,0 %
☒ Heredia	0	0,0 %	3	21,4 %	2	14,3 %	9	64,3 %	14	100,0 %
☒ Guanacaste	1	9,1 %	2	18,2 %	4	36,4 %	4	36,4 %	11	100,0 %
☒ Puntarenas	1	2,0 %	7	14,3 %	23	46,9 %	18	36,7 %	49	100,0 %
☒ Limón	0	0,0 %	4	9,1 %	20	45,5 %	20	45,5 %	44	100,0 %
<b>COSTA RICA</b>	<b>7</b>	<b>2,7 %</b>	<b>55</b>	<b>20,8%</b>	<b>104</b>	<b>39,4 %</b>	<b>98</b>	<b>37,1 %</b>	<b>264</b>	<b>100,0 %</b>

Fuente: UNFPA (2020). Sistema de información estadística sobre nacimientos en niñas y adolescentes en Costa Rica, 2000-2019, con base en las estadísticas vitales del INEC. Recuperado el 06 de julio, 2020, de <http://costarica.unfpa.org/es/nacimientos>

El análisis provincial muestra que en Heredia se reporta un mayor porcentaje de acogida a la recomendación de la OMS que las demás provincias, ya que en un 64,3% de los nacimientos, se contó con ocho controles o más. En Alajuela este porcentaje disminuye a 28,1%.

En relación con el nivel educativo, en el 51,1% de los nacimientos, las niñas reportan tener secundaria incompleta, mientras que en 19,3% las niñas reportaron tener primaria completa.



### Cuadro 3

Costa Rica. Nacimientos de niñas de 14 años o menos según nivel educativo, 2019

Categoría Provincia	Ninguno		Primaria Incompleta		Primaria Completa		Secundaria Incompleta		Ignorado		Total	
	n	%	n	%	n	%	n	%	n	%	n	%
☒ San José	1	1,6 %	15	24,6 %	9	14,8 %	35	57,4 %	1	1,6 %	<b>61</b>	<b>100,0 %</b>
☒ Alajuela	0	0,0 %	23	35,9 %	15	23,4 %	26	40,6 %	0	0,0 %	<b>64</b>	<b>100,0 %</b>
☒ Cartago	0	0,0 %	5	23,8 %	5	23,8 %	11	52,4 %	0	0,0 %	<b>21</b>	<b>100,0 %</b>
☒ Heredia	0	0,0 %	6	42,9 %	4	28,6 %	4	28,6 %	0	0,0 %	<b>14</b>	<b>100,0 %</b>
☒ Guanacaste	0	0,0 %	1	9,1 %	1	9,1 %	9	81,8 %	0	0,0 %	<b>11</b>	<b>100,0 %</b>
☒ Puntarenas	2	4,1 %	12	24,5 %	6	12,2 %	29	59,2 %	0	0,0 %	<b>49</b>	<b>100,0 %</b>
☒ Limón	1	2,3 %	11	25,0 %	11	25,0 %	21	47,7 %	0	0,0 %	<b>44</b>	<b>100,0 %</b>
<b>COSTA RICA</b>	<b>4</b>	<b>1,5 %</b>	<b>73</b>	<b>27,7%</b>	<b>51</b>	<b>19,3 %</b>	<b>135</b>	<b>51,1 %</b>	<b>1</b>	<b>0,4 %</b>	<b>264</b>	<b>100,0 %</b>

Fuente: UNFPA (2020). Sistema de información estadística sobre nacimientos en niñas y adolescentes en Costa Rica, 2000-2019, con base en las estadísticas vitales del INEC. Recuperado el 06 de julio, 2020, de <http://costarica.unfpa.org/es/nacimientos>

En el análisis por provincia sobresale que en el 81,8% de los nacimientos en Guanacaste, las niñas indicaron tener secundaria incompleta. Por su parte, en el 4,1% de los nacimientos en Puntarenas reportaron tener ninguna escolaridad. En el caso de Heredia, el 42,9%, reportó tener primaria incompleta y el 28,6% reportó tener secundaria incompleta.

La mayor cantidad de niñas reportaron ser estudiantes con un 68,6% y un 30,3% reportó dedicarse a los oficios domésticos. En Heredia, la mitad de las niñas se dedicaba a estudiar y la otra mitad a los oficios domésticos y en San José, el 73,8% se dedica a estudiar.

## 6. Características de nacimientos en adolescentes, 2019

En el 49,4% de los nacimientos en adolescentes entre 15 y 19 años, se reporta haber contado con ocho consultas prenatales o más en 2019. El 38,2% tuvo entre cuatro y siete consultas y el 9,5% tuvo tres o menos.

#### Cuadro 4

Costa Rica. Nacimientos en adolescentes entre 15 y 19 años según control prenatal, 2019

Categoría Provincia	Ignorado		De 0 a 3 consultas		De 4 a 7 consultas		8 o más consultas		Total	
	n	%	n	%	n	%	n	%	n	%
☒ San José	126	6,4 %	140	7,1 %	738	37,6 %	961	48,9 %	1.965	100,0 %
☒ Alajuela	19	1,1 %	201	11,2 %	785	43,8 %	787	43,9 %	1.792	100,0 %
☒ Cartago	7	1,0 %	82	11,5 %	225	31,6 %	399	56,0 %	713	100,0 %
☒ Heredia	6	1,0 %	38	6,3 %	199	32,7 %	365	60,0 %	608	100,0 %
☒ Guanacaste	2	0,3 %	57	7,7 %	321	43,3 %	361	48,7 %	741	100,0 %
☒ Puntarenas	45	4,6 %	117	12,1 %	375	38,7 %	433	44,6 %	970	100,0 %
☒ Limón	16	1,6 %	102	10,3 %	330	33,4 %	539	54,6 %	987	100,0 %
<b>COSTA RICA</b>	<b>221</b>	<b>2,8 %</b>	<b>737</b>	<b>9,5%</b>	<b>2.973</b>	<b>38,2 %</b>	<b>3.845</b>	<b>49,4 %</b>	<b>7.776</b>	<b>100,0 %</b>

Fuente: UNFPA (2020). Sistema de información estadística sobre nacimientos en niñas y adolescentes en Costa Rica, 2000-2019, con base en las estadísticas vitales del INEC. Recuperado el 06 de julio, 2020, de <http://costarica.unfpa.org/es/nacimientos>

En un 60% de los nacimientos en Heredia se reporta haber tenido ocho controles o más, siendo la provincia que acoge en mayor medida la recomendación de la OMS. En Cartago el porcentaje es de 56,0% y en Alajuela este porcentaje disminuye a 43,9%.

En relación con el nivel educativo, las tres cuartas partes reportan tener un nivel de secundaria o superior, mientras que el restante 23,1% cuentan con primaria o menos.


#### Cuadro 5

Costa Rica. Nacimientos en adolescentes de 15 a 19 años según nivel educativo, 2019

Categoría Provincia	Ninguno		Primaria Incompleta		Primaria Completa		Secundaria Incompleta		Secundaria Completa		Universidad Incompleta		Ignorado		Total	
	n	%	n	%	n	%	n	%	n	%	n	%	n	%	n	%
☒ San José	20	1,0 %	80	4,1 %	262	13,3 %	1.219	62,0 %	262	13,3 %	68	3,5 %	54	2,7 %	1.965	100,0 %
☒ Alajuela	27	1,5 %	176	9,8%	330	18,4 %	1.001	55,9 %	198	11,0 %	45	2,5 %	15	0,8 %	1.792	100,0 %
☒ Cartago	5	0,7 %	42	5,9 %	170	23,8 %	387	54,3 %	77	10,8 %	28	3,9 %	4	0,6 %	713	100,0 %
☒ Heredia	1	0,2 %	31	5,1 %	85	14,0 %	405	66,6 %	61	10,0 %	21	3,5 %	4	0,7 %	608	100,0 %
☒ Guanacaste	3	0,4 %	20	2,7 %	103	13,9 %	504	68,0 %	84	11,3 %	24	3,2 %	3	0,4 %	741	100,0 %
☒ Puntarenas	17	1,8 %	79	8,1 %	146	15,1 %	605	62,4 %	88	9,1 %	30	3,1 %	5	0,5 %	970	100,0 %
☒ Limón	12	1,2 %	71	7,2 %	115	11,7 %	631	63,9 %	115	11,7 %	37	3,7 %	6	0,6 %	987	100,0 %
<b>COSTA RICA</b>	<b>85</b>	<b>1,1 %</b>	<b>499</b>	<b>6,4%</b>	<b>1.211</b>	<b>15,6 %</b>	<b>4.752</b>	<b>61,1 %</b>	<b>885</b>	<b>11,4 %</b>	<b>253</b>	<b>3,3 %</b>	<b>91</b>	<b>1,2 %</b>	<b>7.776</b>	<b>100,0 %</b>

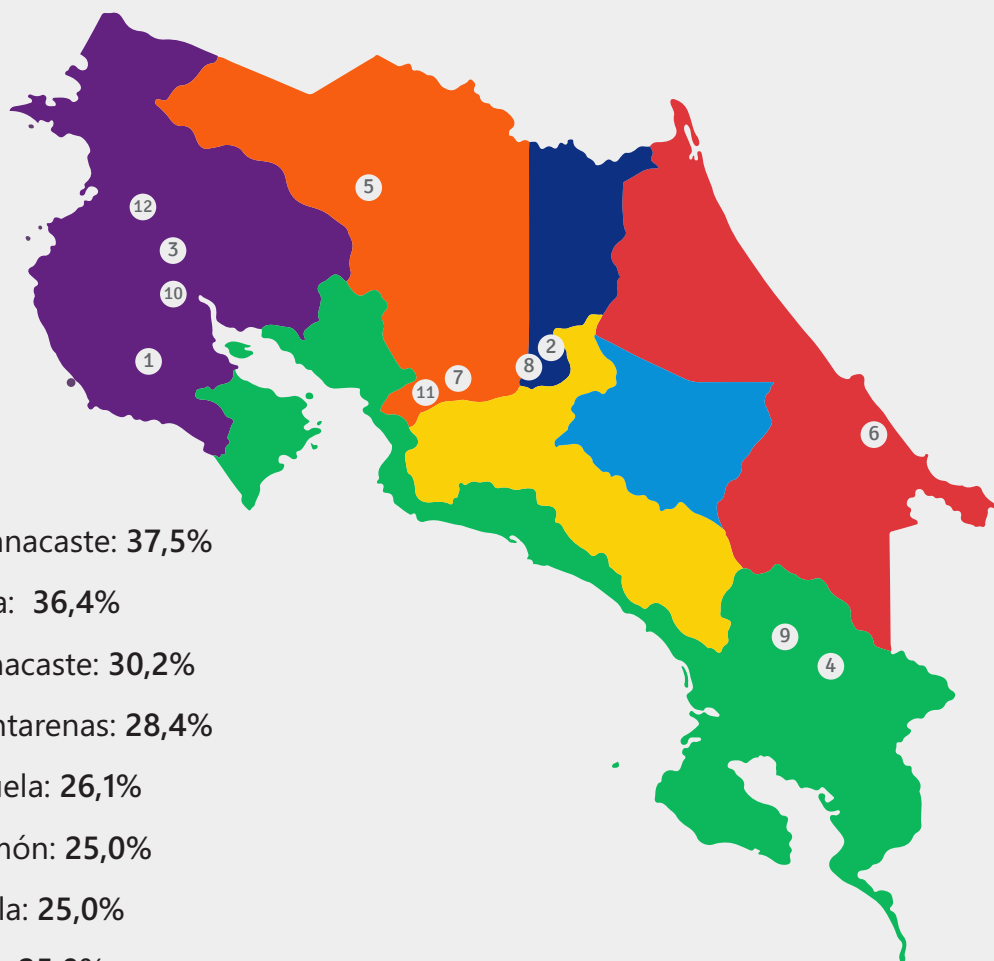
Fuente: UNFPA (2020). Sistema de información estadística sobre nacimientos en niñas y adolescentes en Costa Rica, 2000-2019, con base en las estadísticas vitales del INEC. Recuperado el 06 de julio, 2020, de <http://costarica.unfpa.org/es/nacimientos>

## 7. Niñas y adolescentes que tienen más de un hijo/a



Para el 2019, se dieron 8 041 nacimientos en niñas y adolescentes de 19 años o menos. En 1 420 de los casos, las niñas o adolescentes reportaron que ya tenían otro hijo o hija (17,7%).

En 12 cantones el porcentaje de nacimientos de niñas y adolescentes madres con un hijo o hija más en 2019, supera el promedio nacional del año 2000:



1. Hojancha, Guanacaste: 37,5%
2. Flores, Heredia: 36,4%
3. Bagaces, Guanacaste: 30,2%
4. Coto Brus, Puntarenas: 28,4%
5. Guatuso, Alajuela: 26,1%
6. Talamanca, Limón: 25,0%
7. Atenas, Alajuela: 25,0%
8. Belén, Heredia: 25,0%
9. Buenos Aires, Puntarenas: 24,5%
10. Cañas, Guanacaste: 24,1%
11. Orotina, Alajuela: 23,8%
12. Liberia, Guanacaste: 23,7%

## 8. Violencia contra niñas y adolescentes: relaciones impropias y violación

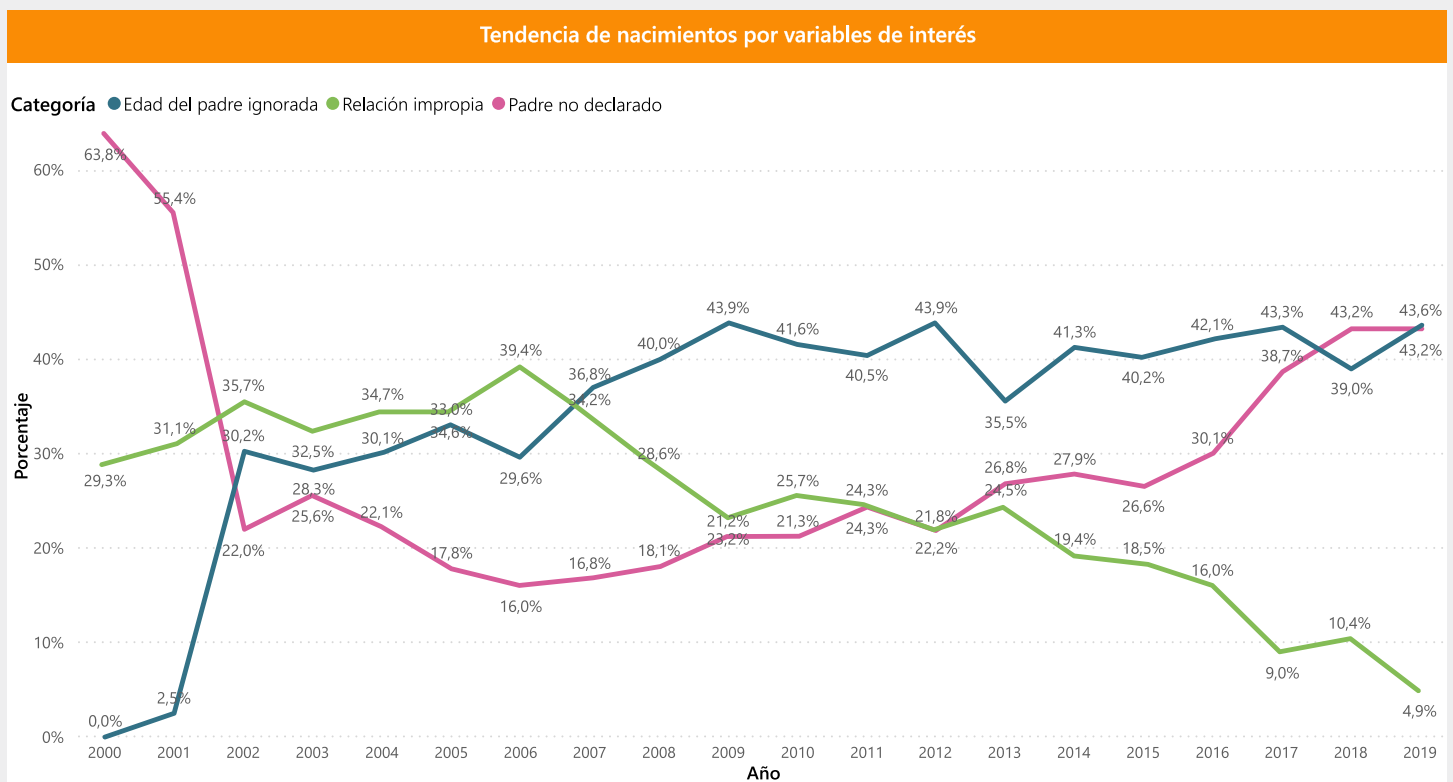
Uno de los grupos de edades que se analiza en este documento, está conformado por niñas de 14 años o menos, por esto es necesario diferenciar los nacimientos de niñas menores de 13 años, ya que según el artículo 156, inciso 1, del Código Penal de Costa Rica, estas relaciones representan una violación.

Por su parte, la Ley para el fortalecimiento de la protección legal de las niñas y las adolescentes mujeres ante situaciones de violencia de género asociadas a relaciones abusivas, Ley 9406, popularmente conocida como la Ley de relaciones impropias, establece una pena a la persona que, siendo al menos cinco años mayor, tenga relaciones sexuales con una persona de 13 a 15 años. Misma situación se presenta con las personas que siendo al menos siete años mayor, tenga relaciones sexuales con una persona de 15 a 18 años (art. 159 del Código Penal). Cabe aclarar que las adolescentes de 18 y 19 años, no están cubiertas por ninguno de los artículos mencionados.

Según los datos analizados, de los nacimientos en niñas de 14 años o menos, un 4,9% se dieron en niñas menores de 13 años, lo que implica para la legislación nacional, evidencia de una violación. Por su parte, el 4,9% de los nacimientos de las niñas de 13 a 14 años, se dieron en el marco de una relación impropia. Ambas situaciones son penalizadas en nuestro país y son muestra de las situaciones de violencia que experimentan las niñas en Costa Rica y que merecen atención especial.

### Gráfico 5

Costa Rica. Nacimientos en niñas de 14 años o menos, por categoría vinculada con edad del padre, 2000-2019

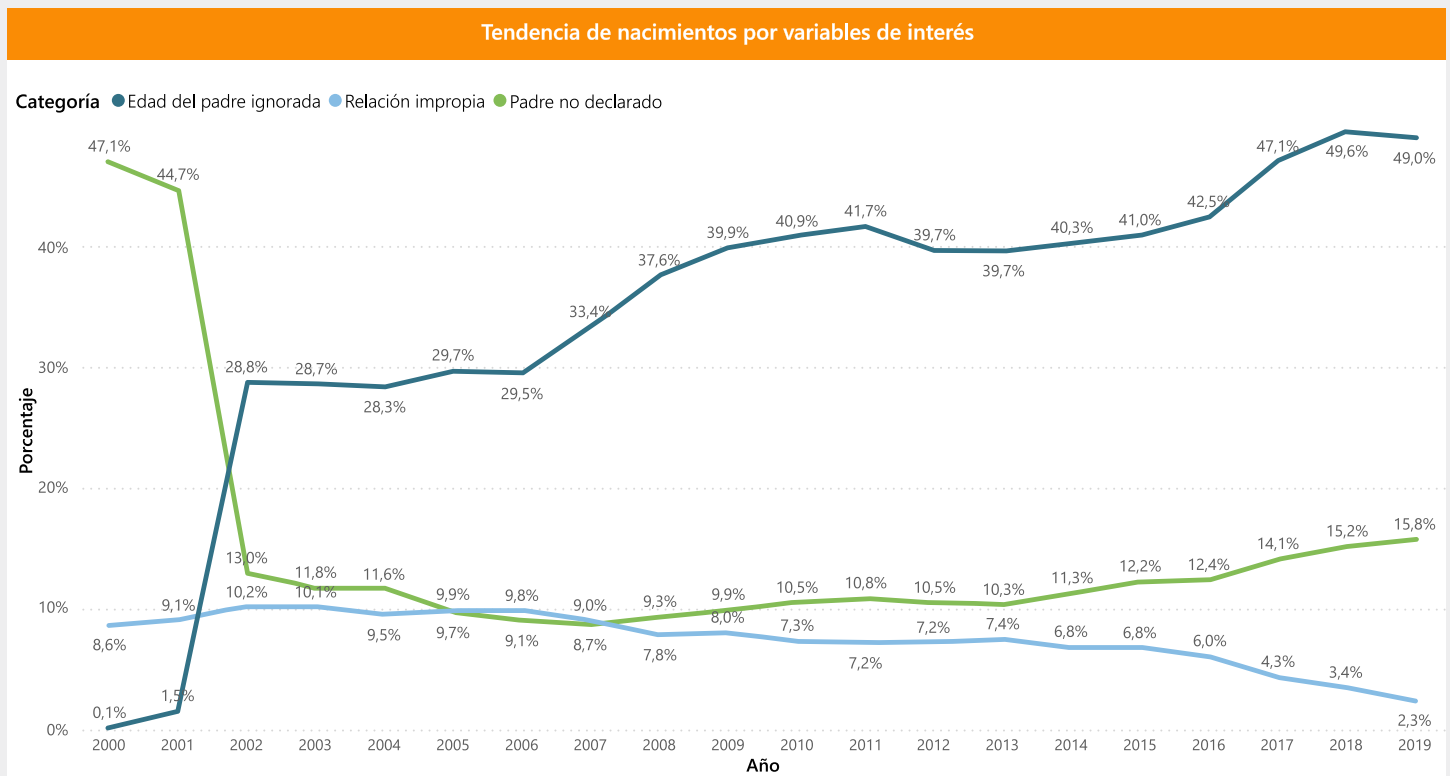


Fuente: UNFPA (2020). Sistema de información estadística sobre nacimientos en niñas y adolescentes en Costa Rica, 2000-2019, con base en las estadísticas vitales del INEC. Recuperado el 06 de julio, 2020, de <http://costarica.unfpa.org/es/nacimientos>

En el caso de las personas adolescentes, se observa una disminución aparente de las relaciones impropias, con un aumento en la no declaración del padre y en el reporte de edad del padre ignorada.

### Gráfico 6

Costa Rica. Nacimientos en adolescentes de 15 a 19 años, por categoría vinculada con edad del padre,



Fuente: UNFPA (2020). Sistema de información estadística sobre nacimientos en niñas y adolescentes en Costa Rica, 2000-2019, con base en las estadísticas vitales del INEC. Recuperado el 06 de julio, 2020, de <http://costarica.unfpa.org/es/nacimientos>

A partir de los gráficos anteriores, los datos parecen reflejar una disminución de las relaciones impropias a lo largo de los años. No obstante, los datos muestran también un aumento en la no declaración del padre y en el reporte de edad del padre ignorada. Inclusive, se evidencia un aumento en el reporte de estas dos categorías, después del 2016, lo que podría estar relacionado con que justo ese año se aprobó la Ley 9406. Este comportamiento de los datos de edad ignorada y padre no declarado podrían estar siendo utilizados como un mecanismo para evadir la aplicación de la Ley.

No obstante, esta situación debe ser analizada y explorada en mayor detalle desde una perspectiva integral y en coordinación entre todas las instituciones competentes, que permita fortalecer la exploración de la variable "edad del padre" y así obtener un mejor panorama de cuántas niñas y adolescentes están en situación de vulnerabilidad a causa de las relaciones impropias y por tanto, diseñar acciones efectivas para su protección.

**Sistema de información  
estadística sobre nacimientos en  
niñas y adolescentes en Costa Rica**



Fondo de Población  
de las Naciones Unidas